

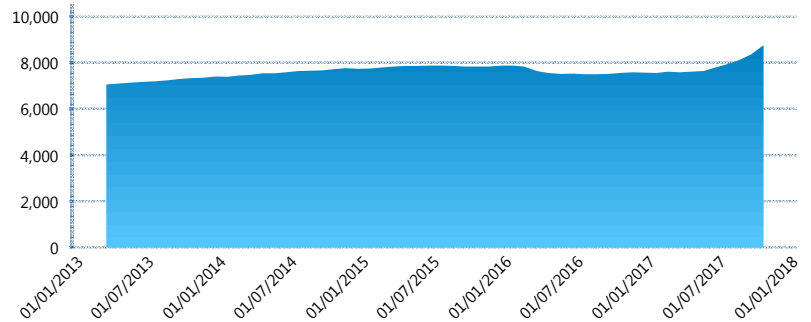
I. INFORMACIÓN FINANCIERA

I) Detalles del Fondo

Detalles del Fondo	
Razón Social	Siefore PMX-SAR S.A. de C.V.
Inicio de Operaciones	03/10/2008
Tipo de Fondo	Previsión Social
Clave Bolsa	PMXSAR
Activos Administrados *	8,757
ISIN	MX54PM030002
Comisión Anual	No Disponible
Administrador	Afore XXI Banorte, S.A. de C.V.
Director General	Mtro. Juan Manuel Valle Pereña
Presidente del Consejo	C. Fernando Solís Soberón

Activos Administrados *


\$8,757



*Cifras en millones de pesos

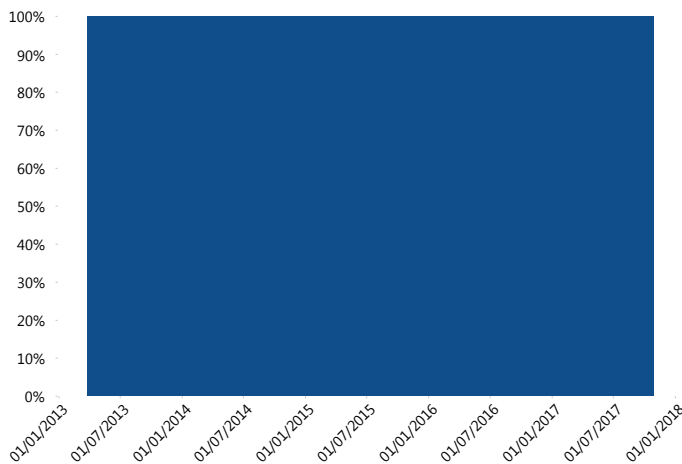
Contiene el efecto de fusiones, cortes transversales y transferencias por edad. Para mayor información consultar: <http://www.consar.gob.mx/gobmx/Aplicativo/Factsheets/EC/ECSAR.pdf>

II) Inversiones



■ Deuda Gubernamental 100.00%

Evolución de Inversiones



■ Deuda Gubernamental

Tipo de Instrumento		XXI-Banorte (...)	Sistema Adicional...
Renta Variable Nacional	Renta Variable Nacional	0.00%	4.07%
	Total	0.00%	4.07%
Renta Variable Internacional	Renta Variable Internacional	0.00%	15.01%
	Total	0.00%	15.01%
Mercancías	Mercancías	0.00%	0.49%
	Total	0.00%	0.49%
FIBRAS	FIBRAS	0.00%	1.33%
	Total	0.00%	1.33%
Estructurado	Estructurados	0.00%	0.05%
	Total	0.00%	0.05%
Deuda Nacional	Alimentos	0.00%	0.27%
	Automotriz	0.00%	0.09%
	Banca de Desarrollo	0.00%	1.52%
	Bancario	0.00%	1.02%
	Bebidas	0.00%	0.16%
	Cemento	0.00%	0.01%
	Centros Comerciales	0.00%	0.00%
	Consumo	0.00%	0.16%
	Empresas Productivas del Estado	0.00%	2.69%
	Estados	0.00%	1.52%
	Europesos	0.00%	0.91%
	Grupos Industriales	0.00%	0.05%
	Infraestructura	0.00%	1.56%
	Otros	0.00%	0.45%
	Papel	0.00%	0.01%
	Serv. Financieros	0.00%	0.11%
	Telecom	0.00%	0.27%
Transporte	0.00%	0.01%	
Vivienda	0.00%	1.53%	
Total	Total	0.00%	12.31%
Deuda Internacional	Deuda Internacional	0.00%	0.01%
	Total	0.00%	0.01%
Deuda Gubernamental	BONDES	39.62%	12.24%
	BONOS	0.00%	15.66%
	BPA182	0.00%	0.37%
	BPAS	0.00%	0.19%
	BPAT	18.58%	2.90%
	CBIC	0.00%	0.11%
	CETES	37.60%	12.68%
	REPORTO	4.20%	3.71%
	UDIBONO	0.00%	18.75%
	UMS	0.00%	0.12%
Total	Total	100.00%	66.72%
Total	Total	100.00%	100.00%

**Considera las inversiones de todo el grupo de SIEFORES Adicionales
Cifras al cierre de octubre de 2017

III) Desempeño

Rendimiento Bolsa

Tipo	XXI-Banorte (SPS9)	Sistema Adicionales
1 año	6.06%	6.65%
2 años	4.77%	5.32%
3 años	4.11%	4.92%
5 años	3.90%	4.94%

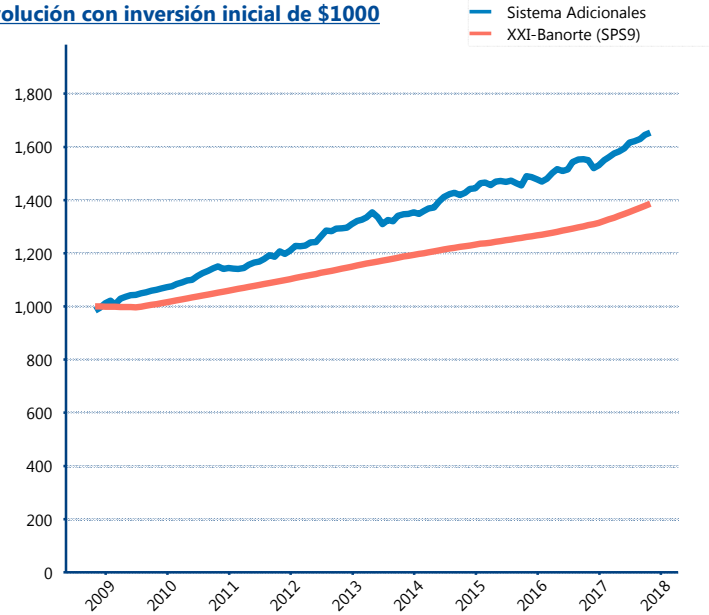
Indicador de Rendimiento Neto

N/A

N/A

N/A

Evolución con inversión inicial de \$1000



Construido con el precio de la Siefore registrado en la Bolsa Mexicana de Valores

IV) Medidas de sensibilidad y riesgos

Evolución del Plazo Promedio Ponderado

